

Бухгалтерский баланс
на 31 декабря 2018 г.

Организация	Общество с ограниченной ответственностью "Строительная Компания - РостовДомСтрой"	по ОКПО	06071691
Идентификационный номер налогоплательщика		ИНН	6163151744
Вид экономической деятельности	Строительство жилых и нежилых зданий	по ОКВЭД	41.20
Организационно-правовая форма / форма собственности	Общества с ограниченной ответственностью / Частная собственность	по ОКОПФ / ОКФС	12300 / 16
Единица измерения:	в тыс. рублей	по ОКЕИ	384
Местонахождение (адрес)	344010, Ростовская обл, Ростов-на-Дону г, Лермонтовская ул, д. № 89А, оф. 7		
		Дата (число, месяц, год)	31 / 12 / 2018
		Форма по ОКУД	0710001

Пояснения	Наименование показателя	Код	На 31 декабря 2018 г.	На 31 декабря 2017 г.	На 31 декабря 2016 г.
	АКТИВ				
	I. ВНЕОБОРОТНЫЕ АКТИВЫ				
	Нематериальные активы	1110	-	-	-
	Результаты исследований и разработок	1120	-	-	-
	Нематериальные поисковые активы	1130	-	-	-
	Материальные поисковые активы	1140	-	-	-
	Основные средства	1150	108 363	42 062	-
	Доходные вложения в материальные ценности	1160	-	-	-
	Финансовые вложения	1170	-	-	-
	Отложенные налоговые активы	1180	-	-	-
	Прочие внеоборотные активы	1190	11 423	-	-
	Итого по разделу I	1100	119 785	42 062	-
	II. ОБОРОТНЫЕ АКТИВЫ				
	Запасы	1210	81 652	2 292	-
	Налог на добавленную стоимость по приобретенным ценностям	1220	-	-	-
	Дебиторская задолженность	1230	73 261	7 324	-
	Финансовые вложения (за исключением денежных эквивалентов)	1240	-	-	-
	Денежные средства и денежные эквиваленты	1250	19 402	44	-
	Прочие оборотные активы	1260	-	-	-
	Итого по разделу II	1200	174 315	9 660	-
	БАЛАНС	1600	294 100	51 722	-

Пояснения	Наименование показателя	Код	На 31 декабря 2018 г.	На 31 декабря 2017 г.	На 31 декабря 2016 г.
	ПАССИВ				
	III. КАПИТАЛ И РЕЗЕРВЫ				
	Уставный капитал (складочный капитал, уставный фонд, вклады товарищей)	1310	80 288	40 184	-
	Собственные акции, выкупленные у акционеров	1320	-	-	-
	Переоценка внеоборотных активов	1340	-	-	-
	Добавочный капитал (без переоценки)	1350	-	-	-
	Резервный капитал	1360	-	-	-
	Нераспределенная прибыль (непокрытый убыток)	1370	584	85	-
	Итого по разделу III	1300	80 872	40 269	-
	IV. ДОЛГОСРОЧНЫЕ ОБЯЗАТЕЛЬСТВА				
	Заемные средства	1410	20 443	10 971	-
	Отложенные налоговые обязательства	1420	-	-	-
	Оценочные обязательства	1430	-	-	-
	Прочие обязательства	1450	-	-	-
	Итого по разделу IV	1400	20 443	10 971	-
	V. КРАТКОСРОЧНЫЕ ОБЯЗАТЕЛЬСТВА				
	Заемные средства	1510	-	-	-
	Кредиторская задолженность	1520	2 314	482	-
	Доходы будущих периодов	1530	190 472	-	-
	Оценочные обязательства	1540	-	-	-
	Прочие обязательства	1550	-	-	-
	Итого по разделу V	1500	192 786	482	-
	БАЛАНС	1700	294 100	51 722	-

Руководитель



Богозов Виталий
Дмитриевич
(расшифровка подписи)

19 февраля 2019 г.

**Отчет о финансовых результатах
за Январь - Декабрь 2018 г.**

Форма по ОКУД	0710002		
Дата (число, месяц, год)	31	12	2018
Организация	Общество с ограниченной ответственностью "Строительная Компания - РостовДомСтрой"		
Идентификационный номер налогоплательщика	ИНН 6163151744		
Вид экономической деятельности	Строительство жилых и нежилых зданий		
Организационно-правовая форма / форма собственности	Общества с ограниченной ответственностью / Частная собственность		
Единица измерения:	в тыс. рублей		
по ОКПО	06071691		
по ОКВЭД	41.20		
по ОКОПФ / ОКФС	12300	16	
по ОКЕИ	384		

Пояснения	Наименование показателя	Код	За Январь - Декабрь 2018 г.	За Январь - Декабрь 2017 г.
	Выручка	2110	-	-
	Себестоимость продаж	2120	-	-
	Валовая прибыль (убыток)	2100	-	-
	Коммерческие расходы	2210	-	-
	Управленческие расходы	2220	(6 979)	(2 352)
	Прибыль (убыток) от продаж	2200	(6 979)	(2 352)
	Доходы от участия в других организациях	2310	-	-
	Проценты к получению	2320	-	-
	Проценты к уплате	2330	-	-
	Прочие доходы	2340	7 500	2 550
	Прочие расходы	2350	(453)	(113)
	Прибыль (убыток) до налогообложения	2300	68	85
	Текущий налог на прибыль	2410	-	-
	в т.ч. постоянные налоговые обязательства (активы)	2421	-	-
	Изменение отложенных налоговых обязательств	2430	-	-
	Изменение отложенных налоговых активов	2450	-	-
	Прочее	2460	-	-
	Чистая прибыль (убыток)	2400	68	85

Пояснения	Наименование показателя	Код	За Январь - Декабрь 2018 г.	За Январь - Декабрь 2017 г.
	Результат от переоценки внеоборотных активов, не включаемый в чистую прибыль (убыток) периода	2510	-	-
	Результат от прочих операций, не включаемый в чистую прибыль (убыток) периода	2520	-	-
	Совокупный финансовый результат периода	2500	68	85
	Справочно	2900	-	-
	Базовая прибыль (убыток) на акцию	2910	-	-
	Разводненная прибыль (убыток) на акцию	2910	-	-

Руководитель

(подпись)

Богозов Виталий Дмитриевич

(расшифровка подписи)

19 февраля 2019 г.

Отчет об изменениях капитала
за Январь - Декабрь 2018 г.

Коды	
0710003	
31	12
2018	
06071691	
6163151744	
41.20	
12300	16
384	

форма по ОКУД

Дата (число, месяц, год)

по ОКПО

Общество с ограниченной ответственностью "Строительная Компания
- РостовДомСтрой"

Идентификационный номер налогоплательщика

ИНН

Вид экономической

деятельности

Строительство жилых и нежилых зданий

по

ОКВЭД

Организационно-правовая форма / форма собственности

Общества с ограниченной

ответственностью / Частная собственность

по ОКОПФ / ОКФС

по ОКЕИ

Единица измерения: в тыс. рублей

1. Движение капитала

Наименование показателя	Код	Уставный капитал	Собственные акции, выкупленные у акционеров	Добавочный капитал	Резервный капитал	Нераспределенная прибыль (непокрытый убыток)	Итого
Величина капитала на 31 декабря 2016 г.	3100	-	-	-	-	-	-
Увеличение капитала - всего:	3210	40 184	-	-	-	90	40 274
в том числе:							
чистая прибыль	3211	X	X	X	X	-	-
переоценка имущества	3212	X	X	-	X	-	-
доходы, относящиеся непосредственно на увеличение капитала	3213	X	X	-	X	-	-
дополнительный выпуск акций	3214	-	-	-	X	-	-
увеличение номинальной стоимости акций	3215	-	-	-	X	-	X
реорганизация юридического лица	3216	-	-	-	-	-	-
формирование уставного капитала	3217	40 184	-	-	-	90	40 274
Уменьшение капитала - всего:	3220	-	-	-	-	(5)	(5)
в том числе:							
убыток	3221	X	X	X	X	(5)	(5)
переоценка имущества	3222	X	X	-	X	-	-
расходы, относящиеся непосредственно на уменьшение капитала	3223	X	X	-	X	-	-
уменьшение номинальной стоимости акций	3224	-	-	-	X	-	-
уменьшение количества акций	3225	-	-	-	X	-	-
реорганизация юридического лица	3226	-	-	-	-	-	-

X

X

X

X

X

X

X

X

Наименование показателя	Код	Уставный капитал	Собственные акции, выкупленные у акционеров	Добавочный капитал	Резервный капитал	Нераспределенная прибыль (непокрытый убыток)	Итого
Изменение добавочного капитала	3230	X	X	-	-	-	X
Изменение резервного капитала	3240	X	X	X	-	-	X
	3245	-	-	-	-	-	-
Величина капитала на 31 декабря 2017 г.	3200	40 184	-	-	-	85	40 269
Увеличение капитала - всего:	3310	40 104	-	-	-	499	40 603
в том числе:							
чистая прибыль	3311	X	X	X	X	68	68
переоценка имущества	3312	X	X	-	X	-	-
доходы, относящиеся непосредственно на увеличение капитала	3313	X	X	-	X	-	-
дополнительный выпуск акций	3314	-	-	-	X	431	431
увеличение номинальной стоимости акций	3315	-	-	-	X	-	X
реорганизация юридического лица	3316	-	-	-	-	-	-
увеличение уставного капитала	3317	40 104	-	-	-	-	40 104
Уменьшение капитала - всего:	3320	-	-	-	-	-	-
в том числе:							
убыток	3321	X	X	X	X	-	-
переоценка имущества	3322	X	X	-	X	-	-
расходы, относящиеся непосредственно на уменьшение капитала	3323	X	X	-	X	-	-
уменьшение номинальной стоимости акций	3324	-	-	-	X	-	-
уменьшение количества акций	3325	-	-	-	X	-	-
реорганизация юридического лица	3326	-	-	-	-	-	-
дивиденды	3327	X	X	X	X	-	-
Изменение добавочного капитала	3330	X	X	-	-	-	X
Изменение резервного капитала	3340	X	X	X	-	-	X
	3345	-	-	-	-	-	-
Величина капитала на 31 декабря 2018 г.	3300	80 288	-	-	-	584	80 872

2. Корректировки в связи с изменением учетной политики и исправлением ошибок

Наименование показателя	Код	Изменения капитала за 2017 г.		
		На 31 декабря 2016 г.	за счет чистой прибыли (убытка)	за счет иных факторов
Капитал - всего				На 31 декабря 2017 г.
до корректировок	3400	-	85	40 184
корректировка в связи с: изменением учетной политики	3410	-	-	-
исправлением ошибок	3420	-	-	-
после корректировок	3500	-	85	40 184
в том числе:				40 269
нераспределенная прибыль (непокрытый убыток):				
до корректировок	3401	-	85	-
корректировка в связи с: изменением учетной политики	3411	-	-	-
исправлением ошибок	3421	-	-	-
после корректировок	3501	-	85	-
до корректировок	3402	-	-	-
корректировка в связи с: изменением учетной политики	3412	-	-	-
исправлением ошибок	3422	-	-	-
после корректировок	3502	-	-	-

**Отчет о движении денежных средств
за Январь - Декабрь 2018 г.**

Организация **Общество с ограниченной ответственностью "Строительная Компания - РостовДомСтрой"**

Идентификационный номер налогоплательщика

Вид экономической деятельности **Строительство жилых и нежилых зданий**

Организационно-правовая форма / форма собственности

Общества с ограниченной ответственностью / Частная собственность

Единица измерения: в тыс. рублей

Дата (число, месяц, год)

Форма по ОКУД

по ОКПО

ИНН

по ОКВЭД

по ОКОПФ / ОКФС

по ОКЕИ

Коды		
0710004		
31	12	2018
06071691		
6163151744		
41.20		
12300	16	
384		

Наименование показателя	Код	За Январь - Декабрь 2018 г.	За Январь - Декабрь 2017 г.
Денежные потоки от текущих операций			
Поступления - всего	4110	132 627	-
в том числе:			
от продажи продукции, товаров, работ и услуг	4111	-	-
арендных платежей, лицензионных платежей, роялти, комиссионных и иных аналогичных платежей	4112	-	-
от перепродажи финансовых вложений	4113	-	-
	4114	-	-
прочие поступления	4119	132 627	-
Платежи - всего	4120	(130 241)	(23 477)
в том числе:			
поставщикам (подрядчикам) за сырье, материалы, работы, услуги	4121	(120 271)	(20 776)
в связи с оплатой труда работников	4122	(3 212)	(660)
процентов по долговым обязательствам	4123	-	-
налога на прибыль организаций	4124	-	-
	4125	-	(2 041)
прочие платежи	4129	(6 758)	-
Сальдо денежных потоков от текущих операций	4100	2 386	(23 477)
Денежные потоки от инвестиционных операций			
Поступления - всего	4210	-	-
в том числе:			
от продажи внеоборотных активов (кроме финансовых вложений)	4211	-	-
от продажи акций других организаций (долей участия)	4212	-	-
от возврата предоставленных займов, от продажи долговых ценных бумаг (прав требования денежных средств к другим лицам)	4213	-	-
дивидендов, процентов по долговым финансовым вложениям и аналогичных поступлений от долевого участия в других организациях	4214	-	-
	4215	-	-
прочие поступления	4219	-	-
Платежи - всего	4220	-	-
в том числе:			
в связи с приобретением, созданием, модернизацией, реконструкцией и подготовкой к использованию внеоборотных активов	4221	-	-
в связи с приобретением акций других организаций (долей участия)	4222	-	-
в связи с приобретением долговых ценных бумаг (прав требования денежных средств к другим лицам), предоставление займов другим лицам	4223	-	-
процентов по долговым обязательствам, включаемым в стоимость инвестиционного актива	4224	-	-
	4225	-	-
прочие платежи	4229	-	-
Сальдо денежных потоков от инвестиционных операций	4200	-	-

Наименование показателя	Код	За Январь - Декабрь 2018 г.	За Январь - Декабрь 2017 г.
Денежные потоки от финансовых операций			
Поступления - всего	4310	18 188	23 526
в том числе:			
получение кредитов и займов	4311	18 188	13 521
денежных вкладов собственников (участников)	4312	-	10 005
от выпуска акций, увеличения долей участия	4313	-	-
от выпуска облигаций, векселей и других долговых ценных бумаг и др.	4314	-	-
	4315	-	-
прочие поступления	4319	-	-
Платежи - всего	4320	(1 216)	(5)
в том числе:			
собственникам (участникам) в связи с выкупом у них акций (долей участия) организации или их выходом из состава участников	4321	-	-
на уплату дивидендов и иных платежей по распределению прибыли в пользу собственников (участников)	4322	-	-
в связи с погашением (выкупом) векселей и других долговых ценных бумаг, возврат кредитов и займов	4323	(1 216)	(5)
	4324	-	-
прочие платежи	4329	-	-
Сальдо денежных потоков от финансовых операций	4300	16 972	23 521
Сальдо денежных потоков за отчетный период	4400	19 358	44
Остаток денежных средств и денежных эквивалентов на начало отчетного периода	4450	44	-
Остаток денежных средств и денежных эквивалентов на конец отчетного периода	4500	19 402	44
Величина влияния изменений курса иностранной валюты по отношению к рублю	4490	-	-

Руководитель

**Богозов Виталий
Дмитриевич**

(подпись)

(расшифровка подписи)

19 февраля 2019 г.

Пояснения к бухгалтерскому балансу
и отчету о финансовых результатах (тыс. руб)

1. Нематериальные активы и расходы на научно-исследовательские, опытно-конструкторские и технологические работы (НИОКР)

1.1. Наличие и движение нематериальных активов

форма 07/10005 с.1

Наименование показателя	Код	Период	На начало года		Изменения за период				Переоценка		На конец периода	
			первоначальная стоимость	накопленная амортизация и убытки от обесценения	Поступило	первоначальная стоимость	накопленная амортизация и убытки от обесценения	начислено амортизации	Убыток от обесценения	Первоначальная стоимость	Накопленная амортизация	первоначальная стоимость
Нематериальные активы - всего	5100	за 2018г.	-	-	-	-	-	-	-	-	-	-
	5110	за 2017г.	-	-	-	-	-	-	-	-	-	-
в том числе:	5101	за 2018г.	-	-	-	-	-	-	-	-	-	-
	5111	за 2017г.	-	-	-	-	-	-	-	-	-	-

1.2. Первоначальная стоимость нематериальных активов, созданных самой организацией

Наименование показателя	Код	На 31 декабря 2018 г.	На 31 декабря 2017 г.	На 31 декабря 2016 г.
		Всего	5120	-
в том числе:	5121	-	-	-

15

1.3. Нематериальные активы с полностью погашенной стоимостью

Наименование показателя	Код	На 31 декабря 2018 г.	На 31 декабря 2017 г.	На 31 декабря 2016 г.
Всего	5130	-	-	-
в том числе:	5131	-	-	-

1.4. Наличие и движение результатов НИОКР

Наименование показателя	Код	Период	На начало года		Поступило	Изменения за период		На конец периода	
			первоначальная стоимость	часть стоимости, списанной на расходы		первоначальная стоимость	часть стоимости, списанной на расходы	первоначальная стоимость	часть стоимости, списанной на расходы
НИОКР - всего	5140	за 2018г.	-	-	-	-	-	-	-
	5150	за 2017г.	-	-	-	-	-	-	-
в том числе:	5141	за 2018г.	-	-	-	-	-	-	-
	5151	за 2017г.	-	-	-	-	-	-	-

1.5. Незаконченные и неоформленные НИОКР и незаконченные операции по приобретению нематериальных активов

Наименование показателя	Код	Период	На начало года	Изменения за период			На конец периода
				затраты за период	списано затрат как не достигших положительного результата	принято к учету в качестве нематериальных активов или НИОКР	
Затраты по незаконченным исследованиям и разработкам - всего	5160	за 2018г.	-	-	-	-	
	5170	за 2017г.	-	-	-	-	
в том числе:	5161	за 2018г.	-	-	-	-	
	5171	за 2017г.	-	-	-	-	
незаконченные операции по приобретению нематериальных активов - всего	5180	за 2018г.	-	-	-	-	
	5190	за 2017г.	-	-	-	-	
в том числе:	5181	за 2018г.	-	-	-	-	
	5191	за 2017г.	-	-	-	-	



Богозов Виталий
Дмитриевич
(расшифровка подписи)

Руководитель (подпись)

19 февраля 2019 г.

2. Основные средства
2.1. Наличие и движение основных средств

Наименование показателя	Код	Период	На начало года		Изменения за период			На конец периода					
			первоначальная стоимость	накопленная амортизация	Поступило	Выбыло объектов		Первоначальная стоимость	накопленная амортизация	первоначальная стоимость	накопленная амортизация		
						первоначальная стоимость	накопленная амортизация					начислено амортизации	накопленная амортизация
Основные средства (без учета доходных вложений в материальные ценности) - всего	5200	за 2018г.	30 734	(426)	112	-	-	-	112	30 734	(99)	(426)	
	5210	за 2017г.	-	-	-	-	-	-	-	-	-	-	-
Здания	5201	за 2018г.	30 734	(426)	-	-	-	-	-	-	-	-	(86)
	5211	за 2017г.	-	-	-	-	-	-	-	-	-	-	(426)
Производственный и хозяйственный инвентарь	5202	за 2018г.	-	-	112	-	-	-	-	-	112	-	(13)
	5212	за 2017г.	-	-	-	-	-	-	-	-	-	-	-
Учтено в составе доходных вложений в материальные ценности - всего	5220	за 2018г.	-	-	-	-	-	-	-	-	-	-	-
	5230	за 2017г.	-	-	-	-	-	-	-	-	-	-	-
в том числе:	5221	за 2018г.	-	-	-	-	-	-	-	-	-	-	-
	5231	за 2017г.	-	-	-	-	-	-	-	-	-	-	-

2.2. Незавершенные капитальные вложения

Наименование показателя	Код	Период	На начало года	Изменения за период			На конец периода
				затраты за период	списано	принято к учету в качестве основных средств или увеличена стоимость	
Незавершенное строительство и незаконченные операции по приобретению, модернизации и т.п. основных средств - всего	5240	за 2018г.	11 754	97 731	(1 023)	(112)	108 350
	5250	за 2017г.	-	11 754	-	-	11 754
в том числе:	5241	за 2018г.	11 754	80 719	(1 023)	-	90 450
	5251	за 2017г.	-	11 754	-	-	11 754
Жилой дом Университетский 137	5242	за 2018г.	-	16 900	-	-	16 900
Жилой дом Университетский 137 (2)	5252	за 2017г.	-	-	-	-	-
Выпрямитель свар. ВДУ-506П (3х380, 45-500А, 180кг)	5243	за 2018г.	-	112	-	112	-
	5253	за 2017г.	-	-	-	-	-

2.3. Изменение стоимости основных средств в результате достройки, дооборудования, реконструкции и частичной ликвидации

Наименование показателя	Код	за 2017г.	
		за 2018г.	за 2017г.
Увеличение стоимости объектов основных средств в результате достройки, дооборудования, реконструкции - всего	5260	-	-
в том числе:	5261	-	-
Уменьшение стоимости объектов основных средств в результате частичной ликвидации - всего:	5270	-	-
в том числе:	5271	-	-

2.4. Иное использование основных средств

Наименование показателя	Код	На 31 декабря 2018 г.	На 31 декабря 2017 г.	На 31 декабря 2016 г.
Переданные в аренду основные средства, числящиеся на баланс	5280	-	-	-
Переданные в аренду основные средства, числящиеся за балансом	5281	-	-	-
Полученные в аренду основные средства, числящиеся на баланс	5282	-	-	-
Полученные в аренду основные средства, числящиеся за балансом	5283	7 050	-	-
Объекты недвижимости, принятые в эксплуатацию и фактически используемые, находящиеся в процессе государственной регистрации	5284	-	-	-
Основные средства, переведенные на консервацию	5285	-	-	-
Иное использование основных средств (залог и др.)	5286	-	-	-
	5287	-	-	-

Руководитель **Богозов Виталий Дмитриевич**
 (подпись) (расшифровка подписи)


 19 февраля 2019 г.

3. Финансовые вложения
3.1. Наличие и движение финансовых вложений

Наименование показателя	Код	Период	На начало года		Изменения за период			На конец периода		
			первоначальная стоимость	накопленная корректировка	Поступило	выбыло (погашено)	начисление процентов (включая доведенные первоначальной стоимости до номинальной)	Текущей рыночной стоимости (убытков от обесценения)	первоначальная стоимость	накопленная корректировка
Долгосрочные - всего	5301	за 2018г.	-	-	-	-	-	-	-	-
	5311	за 2017г.	-	-	-	-	-	-	-	-
в том числе:	5302	за 2018г.	-	-	-	-	-	-	-	-
	5312	за 2017г.	-	-	-	-	-	-	-	-
Краткосрочные - всего	5305	за 2018г.	-	-	-	-	-	-	-	-
	5315	за 2017г.	-	-	-	-	-	-	-	-
в том числе:	5306	за 2018г.	-	-	-	-	-	-	-	-
	5316	за 2017г.	-	-	-	-	-	-	-	-
Финансовых вложений - Итого	5300	за 2018г.	-	-	-	-	-	-	-	-
	5310	за 2017г.	-	-	-	-	-	-	-	-

3.2. Иное использование финансовых вложений

Наименование показателя	Код	На 31 декабря 2018 г.	На 31 декабря 2017 г.	На 31 декабря 2016 г.
Финансовые вложения, находящиеся в залоге - всего в том числе:	5320	-	-	-
Финансовые вложения, переданные третьим лицам (кроме продажи) - всего	5321	-	-	-
в том числе:	5325	-	-	-
Иное использование финансовых вложений	5326 5329	-	-	-



 Руководитель **Богозов Виталий Дмитриевич**
 (подпись) (расшифровка подписи)

19 февраля 2019 г.

4. Запасы

4.1. Наличие и движение запасов

Наименование показателя	Код	Период	На начало года		Изменения за период					На конец периода		
			себе-стоимость	величина резерва под снижение стоимости	поступления и затраты	выбыло		убытков от снижения стоимости	оборот запасов между их группами (видами)	себе-стоимость	величина резерва под снижение стоимости	
						себе-стоимость	резерв под снижение стоимости					
Запасы - всего	5400	за 2018г.	2 292	-	137 852	(58 491)	-	-	-	-	81 652	-
	5420	за 2017г.	-	-	2 292	-	-	-	X	-	2 292	-
в том числе:												
Сырье, материалы и другие аналогичные ценности	5401	за 2018г.	2 292	-	67 013	(58 490)	-	-	-	-	10 814	-
	5421	за 2017г.	-	-	2 292	-	-	-	-	-	2 292	-
Готовая продукция	5402	за 2018г.	-	-	-	-	-	-	-	-	-	-
	5422	за 2017г.	-	-	-	-	-	-	-	-	-	-
Товары для перепродажи	5403	за 2018г.	-	-	70 839	(1)	-	-	-	-	70 838	-
	5423	за 2017г.	-	-	-	-	-	-	-	-	-	-
Товары и готовая продукция отгруженные	5404	за 2018г.	-	-	-	-	-	-	-	-	-	-
	5424	за 2017г.	-	-	-	-	-	-	-	-	-	-
Затраты в незавершенном производстве	5405	за 2018г.	-	-	-	-	-	-	-	-	-	-
	5425	за 2017г.	-	-	-	-	-	-	-	-	-	-
Прочие запасы и затраты	5406	за 2018г.	-	-	-	-	-	-	-	-	-	-
	5426	за 2017г.	-	-	-	-	-	-	-	-	-	-
Расходы будущих периодов (для объектов аналитического учета, которые в балансе отражаются в составе «Запасов»)	5407	за 2018г.	-	-	-	-	-	-	-	-	-	-
	5427	за 2017г.	-	-	-	-	-	-	-	-	-	-
	5408	за 2018г.	-	-	-	-	-	-	-	-	-	-
	5428	за 2017г.	-	-	-	-	-	-	-	-	-	-

4.2. Запасы в залого

Наименование показателя	Код	На 31 декабря 2018 г.	На 31 декабря 2017 г.	На 31 декабря 2016 г.
Запасы, не оплаченные на отчетную дату - всего в том числе:	5440	-	-	-
Запасы, находящиеся в залого по договору - всего в том числе:	5441 5445 5446	- - -	- - -	- - -

Руководитель **Богозов Виталий Дмитриевич**
(расшифровка подписи)

19 февраля 2019 г.



5.2. Просроченная дебиторская задолженность


Наименование показателя	Код	На 31 декабря 2018 г.		На 31 декабря 2017 г.		балансовая стоимость
		учтенная по условиям договора	балансовая стоимость	учтенная по условиям договора	балансовая стоимость	
Всего	5540	-	-	-	-	-
в том числе:						
расчеты с покупателями и заказчиками	5541	-	-	-	-	-
расчеты с поставщиками и заказчиками (в части авансовых платежей, предоплат)	5542	-	-	-	-	-
прочая	5543	-	-	-	-	-
	5544	-	-	-	-	-

5.3. Наличие и движение кредиторской задолженности

Наименование показателя	Код	Период	Остаток на начало года	Изменения за период				перевод из дебиторской в кредиторскую задолженность	перевод из кредиторской в дебиторскую задолженность	перевод из долго- в краткосрочную задолженность	Остаток на конец периода
				поступление	погашение	выбыло	списание на финансовый результат				
Долгосрочная кредиторская задолженность - всего	5551	за 2018г.	10 971	18 188	-	-	-	-	-	-	20 443
в том числе:	5571	за 2017г.	-	10 971	-	(8 716)	-	-	-	-	10 971
кредиты	5552	за 2018г.	-	-	-	-	-	-	-	-	-
	5572	за 2017г.	-	-	-	-	-	-	-	-	-
займы	5553	за 2018г.	10 971	18 188	-	(8 716)	-	-	-	-	20 443
	5573	за 2017г.	-	10 971	-	-	-	-	-	-	10 971
прочая	5554	за 2018г.	-	-	-	-	-	-	-	-	-
	5574	за 2017г.	-	-	-	-	-	-	-	-	-
	5555	за 2018г.	-	-	-	-	-	-	X	-	-
	5575	за 2017г.	-	-	-	-	-	-	X	-	-
Краткосрочная кредиторская задолженность - всего	5560	за 2018г.	482	2 168	1	(337)	-	-	-	-	2 314
в том числе:	5580	за 2017г.	-	482	-	-	-	-	-	-	482
расчеты с поставщиками и подрядчиками	5561	за 2018г.	461	1 885	-	(316)	-	-	-	-	2 031
	5581	за 2017г.	-	461	-	-	-	-	-	-	461
авансы полученные	5562	за 2018г.	-	-	-	-	-	-	-	-	-
	5582	за 2017г.	-	-	-	-	-	-	-	-	-
расчеты по налогам и взносам	5563	за 2018г.	20	283	-	(20)	-	-	-	-	283
	5583	за 2017г.	-	20	-	-	-	-	-	-	20
кредиты	5564	за 2018г.	-	-	-	-	-	-	-	-	-
	5584	за 2017г.	-	-	-	-	-	-	-	-	-
займы	5565	за 2018г.	-	-	-	-	-	-	-	-	-
	5585	за 2017г.	-	-	-	-	-	-	-	-	-
прочая	5566	за 2018г.	1	-	-	(1)	-	-	-	-	1
	5586	за 2017г.	-	1	-	-	-	-	-	-	-
	5567	за 2018г.	-	-	-	-	-	-	X	-	-
	5587	за 2017г.	-	-	-	-	-	-	X	-	-
Итого	5550	за 2018г.	11 453	20 356	1	(9 053)	-	-	X	X	22 757
	5570	за 2017г.	-	11 453	-	-	-	-	X	X	11 453

5.4. Просроченная кредиторская задолженность

Наименование показателя	Код	На 31 декабря 2018 г.	На 31 декабря 2017 г.
Всего	5590	-	-
в том числе:			
расчеты с поставщиками и подрядчиками	5591	-	-
расчеты с покупателями и заказчиками	5592	-	-
прочая задолженность	5593	-	-
	5594	-	-




Руководитель Богозов Виталий Дмитриевич (расшифровка подписи)

19 февраля 2019 г. 1572

6. Затраты на производство (расходы на продажу)*

Наименование показателя	Код	за 2018г.	за 2017г.
Материальные затраты	5610	401	201
Расходы на оплату труда	5620	3 692	759
Отчисления на социальные нужды	5630	1 138	252
Амортизация	5640	99	426
Прочие затраты	5650	1 649	714
Итого по элементам	5660	6 979	2 352
Фактическая себестоимость проданных товаров	5665	-	-
Изменение остатков (прирост (-); незавершенного производства, готовой продукции и др.	5670	-	-
Изменение остатков (уменьшение (+); незавершенного производства, готовой продукции и др.	5680	-	-
Итого расходы по обычным видам деятельности	5600	6 979	2 352

* Для организаций, осуществляющих торговлю деятельностью добавлена строка 5665, учитывающая фактическую себестоимость товаров

Руководитель  **Богозов Виталий Дмитриевич**
 (подпись) (расшифровка подписи)




19 февраля 2019 г.



7. Оценочные обязательства

Наименование показателя	Код	Остаток на начало года	Признано	Погашено	Списано как избыточная сумма	Остаток на конец периода
Оценочные обязательства - всего	5700					
в том числе:	5701					



 (подпись)

Руководитель **Богозов Виталий Дмитриевич**
 (расшифровка подписи)

19 февраля 2019 г.

8. Обеспечения обязательств

Наименование показателя	Код	На 31 декабря 2018 г.	На 31 декабря 2017 г.	На 31 декабря 2016 г.
Полученные - всего	5800			
в том числе:				
Выданные - всего	5801			
в том числе:	5810			
	5811			

Руководитель **Богозов Виталий Дмитриевич**
 (расшифровка подписи)

19 февраля 2019 г.

9. Государственная помощь

Наименование показателя	Код	за 2018г.		за 2017г.	
		На начало года	Получено за год	Возвращено за год	На конец года
Получено бюджетных средств - всего	5900	-	-	-	-
в том числе:					
на текущие расходы	5901	-	-	-	-
на вложения во внеоборотные активы	5905	-	-	-	-
Бюджетные кредиты - всего	5910	-	-	-	-
в том числе:	5920	-	-	-	-
за 2018г.	5911	-	-	-	-
за 2017г.	5921	-	-	-	-



Руководитель **Богозов Виталий Дмитриевич**
(расшифровка подписи)

19 февраля 2019 г.